



# DAS REHAPORTAL 2022

---

NUTZUNGSZAHLEN - FORSCHUNG - SOCIAL MEDIA

# ZUGRIFFSZAHLEN UND BESUCHER

**3,8 MIO**

Nutzer:innen  
im Jahr 2022

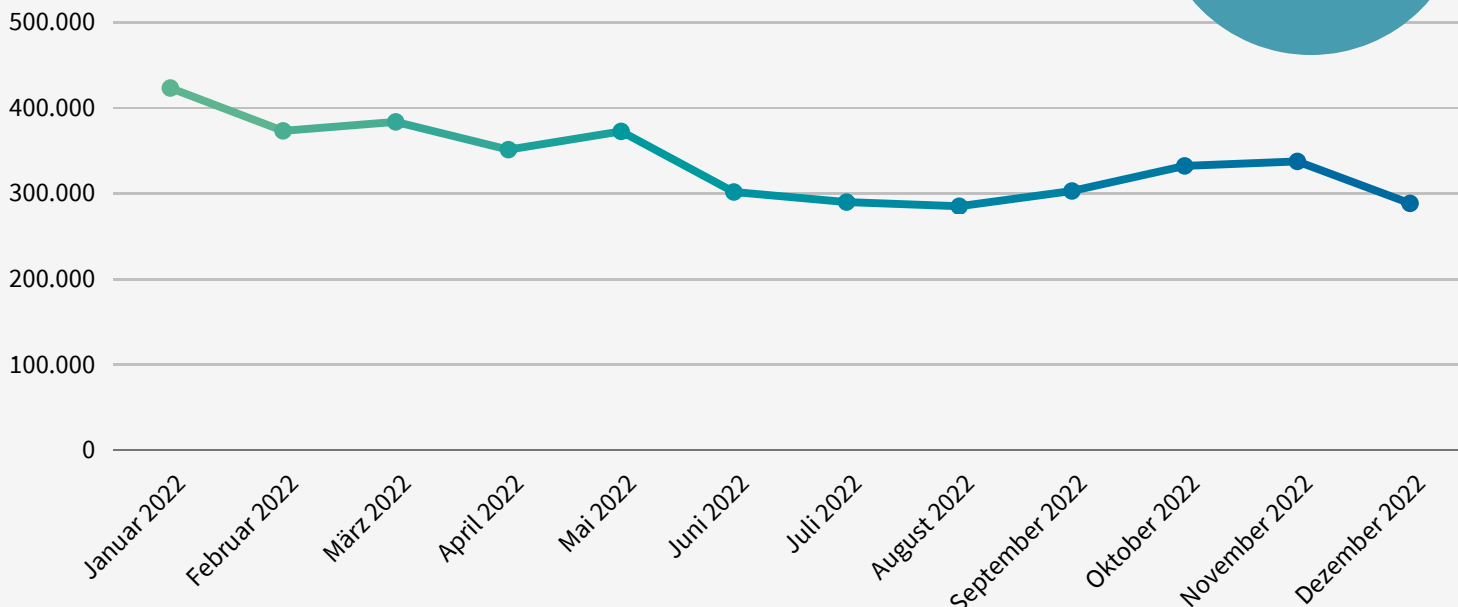
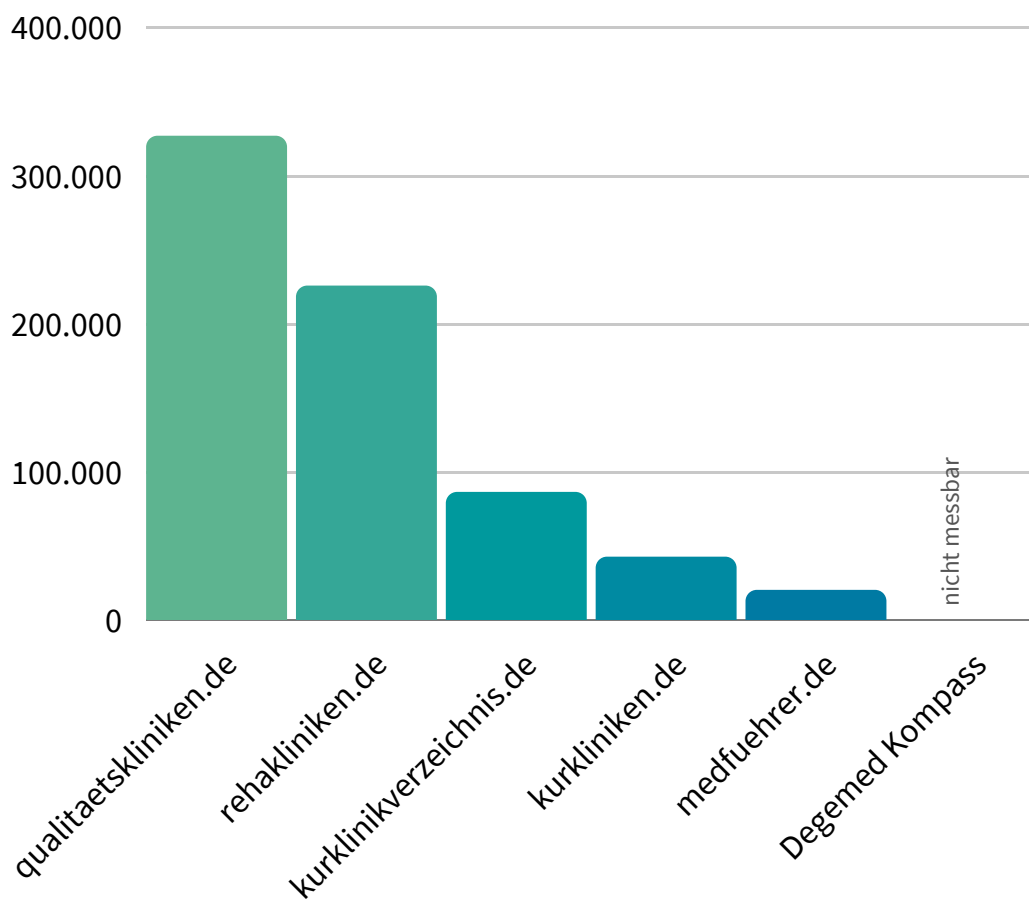


Abb.: Nutzer:innen von Qualitätskliniken.de 2022



**317.000**

Nutzer:innen  
im Monat

**11.000**

Nutzer:innen  
am Tag

**14,1 MIO**

Seitenaufrufe

Abb.: Nutzung von Klinikportalen im Nov. 2022; Quelle: Similarweb

# REHAKLINIKEN IM PORTAL

## + Klinikzuwachs im REHAPORTAL +

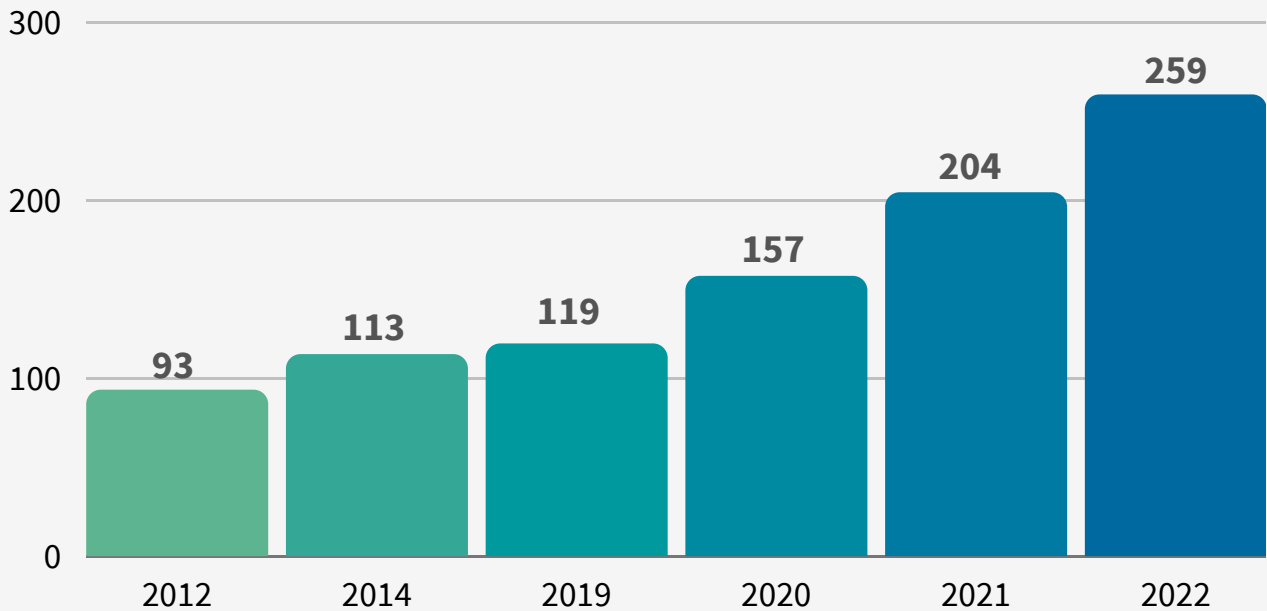


Abb.: Mitgliederwachstum DAS REHAPORTAL

## + Unsere Mitgliedskliniken +



# AUSZEICHNUNGEN

Hoher Kundennutzen, einfache Verständlichkeit und fundierte Bewertungen sind die Kernwerte des REHAPORTALS. 2022 haben uns verschiedene Auszeichnungen genau das bestätigt:

Im Sommer belegt das Portal den ersten Platz in der Kategorie „Best Patient Focused Initiative“ und gewinnt damit den European Private Hospital Award. In dieser Kategorie wurden Initiativen ausgezeichnet, bei denen Patientenbedürfnisse im Mittelpunkt stehen.



Nur zwei Monate später folgt gleich eine doppelte Anerkennung. DAS REHAPORTAL von qualitaetskliniken.de gewinnt den Deutschen Gesundheitsaward 2022 in der Kategorie „Ärzte- & Kliniksuche“ von ntv. FOCUS Money vergibt die „TOPNOTE“ für das Online-Portal in der Branche „Ärzte & Kliniken“.



# PROMS - ERGEBNISQUALITÄT

## + Der wahrgenommene Erfolg einer Reha-Behandlung +

Auf der Basis von Patient-Reported Outcome Measures (PROMs) hat DAS REHAPORTAL mit dem Universitätsklinikum Hamburg-Eppendorf ein zuverlässiges und vergleichbares Verfahren zur Ergebnismessung in der Reha entwickelt. Für vier verschiedene Fachbereiche konnten bereits Studien abgeschlossen werden, die durch die Ermittlung von Effektstärken den Vergleich und die Differenzierung der Einrichtungen ermöglichen. Ergebnisse der Pilotstudien sind im REHAPORTAL veröffentlicht und als wissenschaftliche Abschlussberichte herausgegeben worden.

Regel-  
betrieb  
startet  
2023



### Orthopädie

Hüft- und Kniegelenkersatz  
Rückenschmerzen

24 Kliniken, 3.000 Patient:innen



### Psychosomatik

Depressionen  
Angststörungen

12 Kliniken, 2.776 Patient:innen



### Onkologie

Brustkrebs, Prostatakrebs  
Darmkrebs

15 Kliniken, 1.616 Patient:innen

Auswertung  
läuft



### Neurologie

Schlaganfall

in  
Planung

### Kardiologie

Koronare Herzkrankheit  
Herzinsuffizienz  
Herzklappenerkrankungen

Weitere Indikationen  
sind in Planung.

# KLINIKPROFILE



Das Premiumsiegel für die Teilnahme an der Qualitätsbewertung im REHAPORTAL und den Einsatz für Qualitätstransparenz ist zum Download in verschiedenen Formaten im Kundenbereich erhältlich.

## Verwendung des Siegels

- Klinikhomepage
- Newsletter
- Patientenbroschüre
- Soziale Medien
- Email-Signatur

...mit der Verlinkung auf das individuelle Klinikprofil im Rehaportal

Wie oft ein Klinikprofil aufgerufen wird, kann sehr unterschiedlich ausfallen. Der Durchschnitt lag im Berichtszeitraum bei 12.000 Zugriffen im Jahr.

## 9.867 direkte Anfragen erhielten die Kliniken über das Kontaktformular des Portals.

Je detailreicher die Klinikprofile gestaltet sind, desto größer die Wahrscheinlichkeit, dass die Rehaklinik mit ihrem Profil im Portal und bei Google gefunden wird. Dabei ist die Zahl der Profilaufufe durch Patient:innen abhängig von:

- Schwerpunkt/Indikation
- Zahl der Fachabteilungen
- Qualitätsbewertung
- geografischer Lage

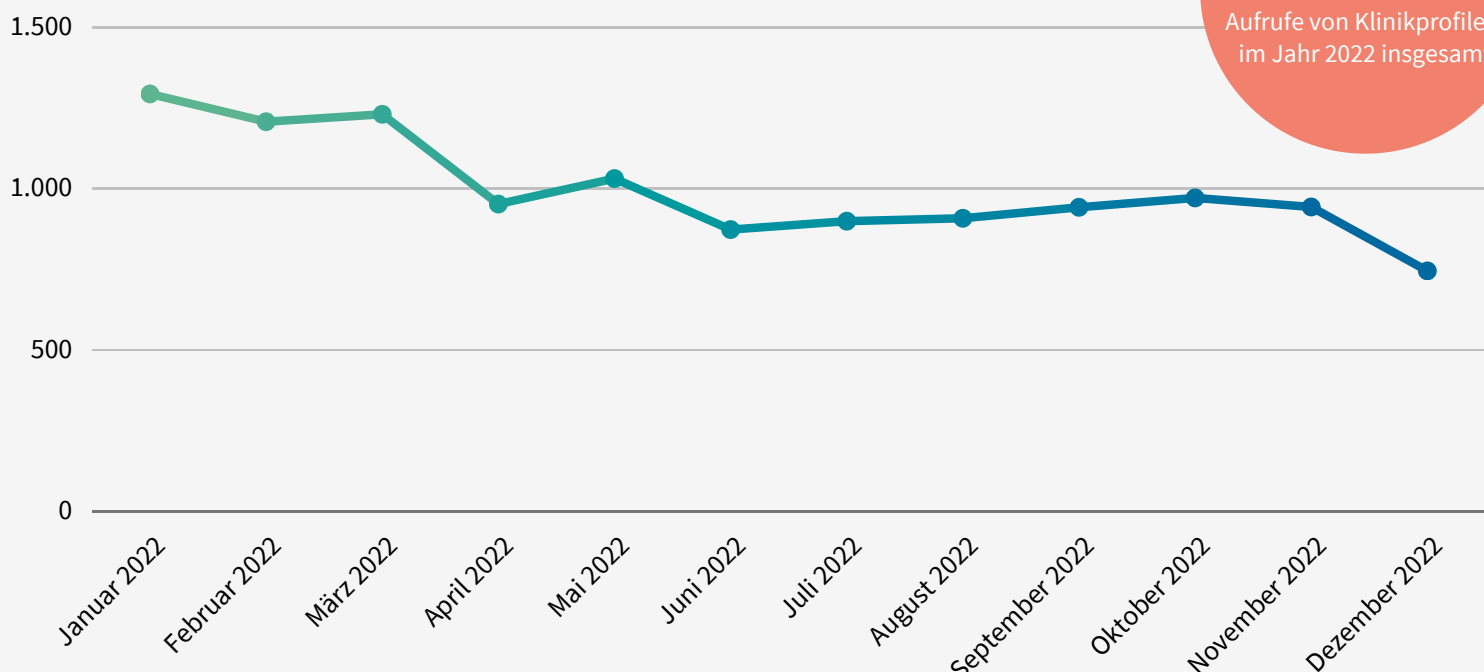



Abb.: Aufrufe eines Klinikprofils im monatlichen Durchschnitt 2022

# SOCIAL MEDIA



\*Stand 31.12.2022

Social Media lebt vom Netzwerken! Wir erwähnen und markieren unsere Mitgliedskliniken, soweit diese Social Media Profile pflegen. Folgen Sie uns, liken Sie fleißig und teilen die Inhalte über offizielle und private Profile. Denn #reharockt.

## + Social Media Workshops +

Seit 2020 bieten wir Workshops an, in denen die Grundlagen der Sozialen Medien insbesondere für die Bedürfnisse der Rehakliniken aufbereitet werden. Die Workshops erfreuen sich großer Beliebtheit und werden auch 2023 fortgeführt. Sind Sie auch dabei?

